



## Морская зарядка

Встаньте рядом и положите руки на плечи соседа. Давайте изобразим разные морские состояния движением.

Ты наверно знаешь, что волны возникают из-за ветра! Найди правильные пары.



море

ветер



спокойное, волн нет

ураган

высокие волны

свежий ветер

маленькие волны с белыми барашками

шторм - сильный ветер

море ревет, волны очень высокие

штиль - ветра нет



## Цвет воды



Рассмотри картины в зале и отметь, какими цветами на них написана вода.

голубой

сиреневый

бирюзовый

желтый

розовый

фиолетовый

синий

коричневый

серый

лимонный

оранжевый

черный

вишневый

изумрудный

зеленый

Надеемся, тебе понравилось наше морское путешествие. Обязательно приходи в галерею снова, чтобы узнать много нового. До новых встреч!

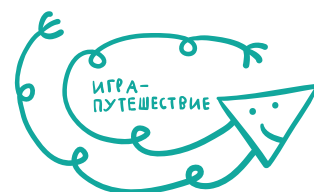
### Продолжение маршрута:

Музей современного искусства PERMM  
Пермский краеведческий музей - дом Мешкова  
Музей пермских древностей  
Детский музейный центр  
Информация о проекте  
8 (342)254-35-77, 8 (342)212-16-96

Автор: **Евгения Наймушина**  
Дизайн, иллюстрации: **Артём Кутергин**  
Корректор: **Лариса Павлова**

При поддержке министерства культуры Пермского края

Пермская  
государственная  
художественная  
галерея



НА СТАРТ,  
ВНИМАНИЕ...  
В МУЗЕЙ!

# 5 историй Воды

Водоводитель по пермским музеям

Условные обозначения:



напиши/нарисуй



найди/рассмотри

## Морское путешествие

Привет, как тебя зовут?

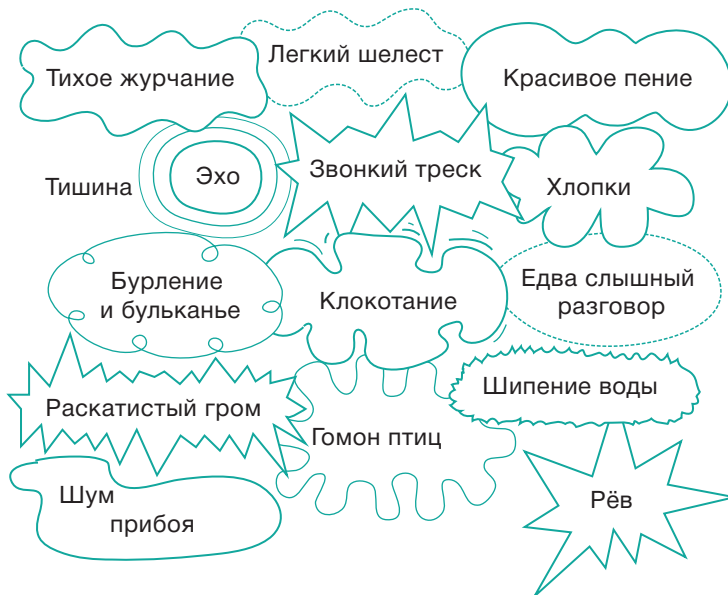
Давай отправимся в морское путешествие.  
Добро пожаловать на борт!



### Тихо выполняй шумные задания

Как бы ты озвучил эту картину?

Подбери подходящие звуки.



2

## ЛЮБОВЬ К МОРЮ



Посмотри вокруг. Напиши, что объединяет семь картин в этом зале



Почему художники так любят изображать море?

Море живописно, вода меняет свой цвет, когда набегают тучи или светит солнце

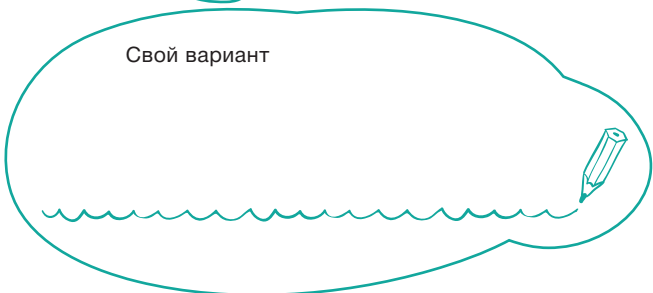
Море – мечта романтиков, а художники любят пометчать

Интересно рисовать большие и маленькие волны

За красивое отражение солнца или луны на водной глади

Море - стихия неподвластная человеку – изобразить ее это вызов

Свой вариант



3

## «МАРИНА» – ЭТО КАРТИНА!

На ней изображено море. А как называют художника, который его нарисовал?

- мастер брызг
- ватерпейзажист
- аквамаляр
- водописец
- маринист
- гидропринтер




Подсказка: правильный ответ происходит от слова марина

4


## ПЛЫВЁМ ДАЛЬШЕ!

Давай узнаем историю скалистого острова?

Что находится в левом нижнем углу картины? (но не подпись художника)



А что в центре холста?



Кого мы видим на острове?

Что произошло?



Как закончится эта история?

5

## Поднять флаг!

Нарисуй флаг для своего корабля

